

100 madona

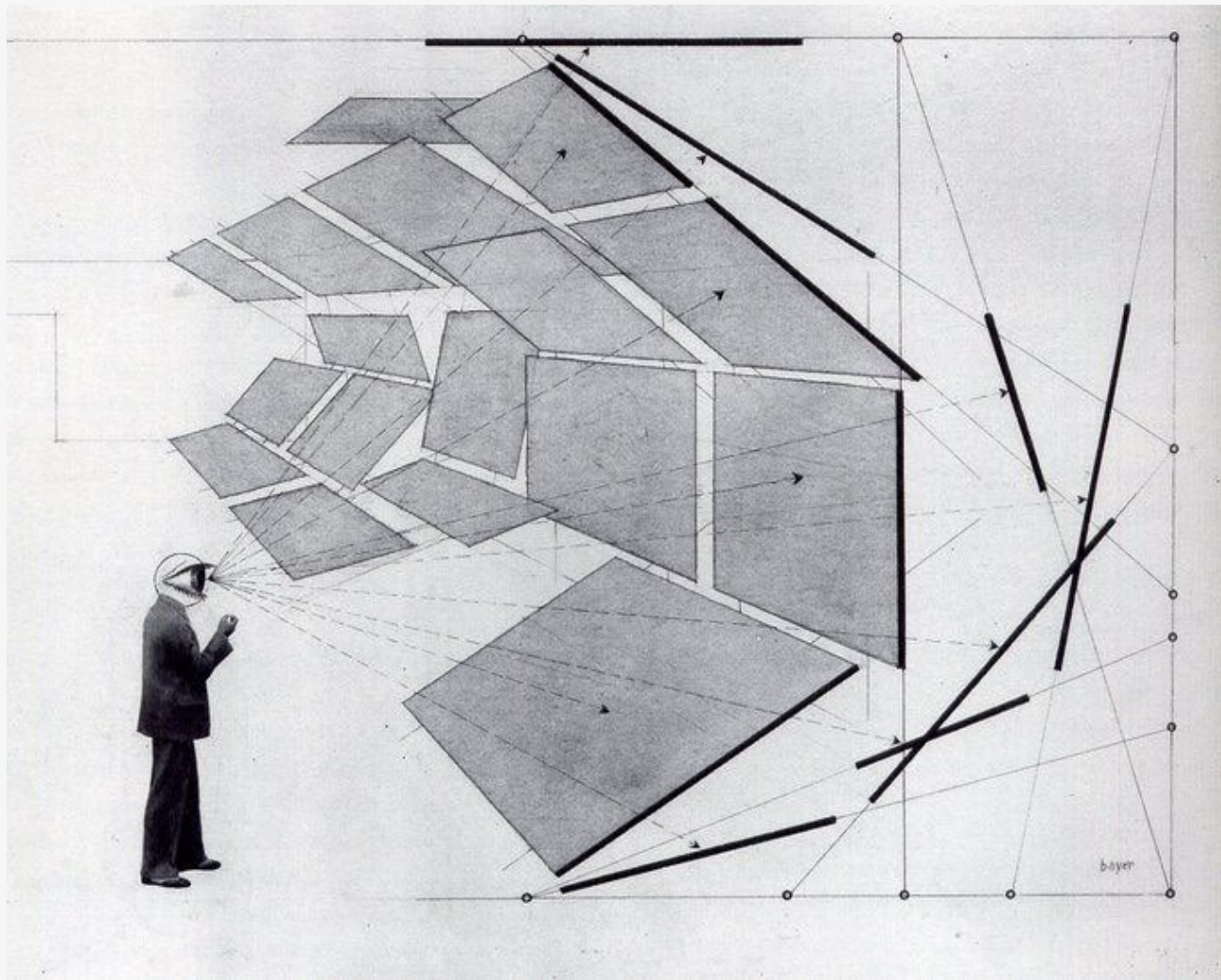


Saturs

- 03 Radošā ideja
- 05 Simtgades logotips
- 06 Fiksētā logotipa uzbūve
- 07 Monohromā logotipa versija
- 08 Interaktīvais logotips
- 09 Logotipa izmantošana
- 12 Aizsargzona
- 13 Krāsas
- 14 Krāsu pārejas
- 15 Burtveidoli
- 16 Nepareizs lietojums
- 18 Vertikāla materiāla drošības zonas veidošana
- 19 Vertikāla materiāla uzbūves piemēri
- 24 Horizontāla materiāla drošības zonas veidošana
- 25 Horizontāla materiāla uzbūves piemēri
- 30 Identitātes lietojums materiālos

Simtgades logotipa radošā ideja

Latvijas sirdī, Vidzemes pakalnu pakājē, lepni slejas viena no visaugstāk novietotajām Latvijas pilsētām — Madona. Ir vietas, kas lepojas ar savu vēsturi un bijušo spozmi, bet Madona skatās uz nākotni. Paņemot no vēstures labāko, tā skatās tālu.





Logotips

Simtgades logotips


Madonas simtgades identitāte balstīta pilsētas grafiskajās vadlīnijās, izmantojot tajās definēto vārda Madona grafisko risinājumu. Gadskaitlis “100” tiek veidots līdzīgā stilā kā pilsētas nosaukums, izmantojot to pašu burtu biezumu un izmēru.

Simtgades logotipam ir radīta fiksētā un interaktīvā versija ar atšķirīgu tālskata proporciju un krāsu. Fiksētajā logotipa versijā vēlams izmantot sarkano krāsu, jo tā rada dinamisku un uz rīcību vērstu sajūtu.



Fiksētā logotipa uzbūve

Logotips sastāv no Madonas pilsētas vadlīnijās definētā vārda “Madona”, gadskaitļa “100” un grafiskā elementa. Fiksētais logotips tiek veidots atbilstoši šeit definētajām proporcijām un izmēram. Fiksētais logotips vienmēr jālieto bez krāsu pārejas.



Simtgades logotipa
monohromās versijas



Interaktīvais logotips

Interaktīvajā logotipā vārds “Madona” un skaitlis “100” tiek lietots tāpat kā fiksētajā logotipā, savukārt grafiskais elements var būt mainīgs. Tajā iespējams mainīt augšējā apļa diametru, kā arī leņķi. Interaktīvo logotipu ir atļauts lietot gan vienkāršas versijā, gan ar krāsu pārejām.



Logotipa izmantošana

Logotipa grafiskais elements var tikt lietots jebkurā no Madonas pilsētas vadlīnijās definētajām krāsām. Izvietojot logotipu uz krāsaina fona, tam ir jābūt skaidri saskatāmam.



Logotipa izmantošana

Lietojot logotipu uz melna fona, vārdam “Madona” un skaitlim “100” ir jābūt baltā krāsā.



Logotipa izmantošana

Izvietojot logotipu uz attēla, tam ir jābūt skaidri saskatāmam. Iespējams lietot gan pilnkrāsu, gan monohromu logotipu. Gadījumos, kad kontrasts nav pietiekams, attēls ir jāpadara tumšāks.



Aizsargzona

Logotipa aizsargzona izmanto “m” burta platumu (no logo burtiem) un burta “m” platuma pusi (no logotipa grafiskā elementa). Šis aizsargājamais lauks nodrošina logotipa vizuālo integritāti visos komunikācijas un lietvedības materiālos.



Krāsas

Madonas simtgades identitātē tiek izmantotas pilsētas identitātē definētās krāsas.

 <p>CMYK 20/50/65/25 RGB 170/115/78 HEX #aa734e PANTONE 2318 C</p>	 <p>CMYK 0/100/100/0 RGB 225/0/10 HEX #ff000a PANTONE 485 C</p>	 <p>CMYK 0/50/100/0 RGB 240/145/0 HEX #f09100 PANTONE 144 C</p>	
 <p>CMYK 70/10/100/45 RGB 55/110/28 HEX #376e1c PANTONE 2273 C</p>	 <p>CMYK 50/0/100/20 RGB 120/165/5 HEX #78a505 PANTONE 377 C</p>	 <p>CMYK 90/55/0/0 RGB 0/105/185 HEX #0069b9 PANTONE 2144 C</p>	 <p>CMYK 60/0/0/0 RGB 90/197/242 HEX #5ac5f2 PANTONE 2985 C</p>
 <p>CMYK 0/0/0/0 RGB 255/255/255 HEX #ffffff PANTONE White</p>	 <p>CMYK 0/0/0/100 RGB 0/0/0 HEX #000000 PANTONE Black</p>		

Krāsu pārejas

Simtgades logotipā un grafiskajos elementos iespējams izmantot krāsu pārejas. Šajā gadījumā jālieto Madonas identitātē definētās krāsas.



Burtveidoli

Madonas simtgades vizuālās identitātes burtveidols ir Axiforma, kas sasaucas ar pilsētas grafisko identitāti. Axiforma Bold lieto virsrakstiem un atsevišķu vārdu izcelšanai pamattekstā. Axiforma Regular un Light lieto korporatīvo materiālu pamattekstos.

Axiforma

Light
Regular
Bold

A a Ā ā B b C c Č č D d E e Ē ē F
f G g Ģ ģ H h I i Ī ī J j K k Ķ ķ L l Ļ
ļ M m N n Ņ ņ O o P p R r S s Š š
T t U u Ū ū V v Z z Ž ž

Nepareizs lietojums

Madonas simtgades logotips ir jālieto tikai šajās vadlīnijās noteiktajā veidā.



Zīmes elementu proporcijas un novietojums

Aizliegts deformēt vai mainīt zīmes elementu savstarpējās attiecības.



Burtveidoli

Aizliegts zīmē ieviest burtveidolus, kas nav definēti zīmola vadlīnijās, vai arī mainīt burtveidolu izskatu.



Efekti un krāsas

Neizmantojot vizuālus efektus un krāsas, kas nav definētas šajās vadlīnijās.



Logotipa lasāmība

Izvairīties no nepietiekama kontrasta starp logotipu un fonu. Nepārkāpt logotipa zonu.

The background features a solid dark blue field. A large, light blue circle is positioned on the right side, partially overlapping a smaller, bright orange circle located towards the center-left. A brown, rounded triangular shape is situated in the bottom-left corner, overlapping the orange circle and the dark blue background.

Materiālu veidošanas principi

Materiāla drošības zonas veidošana

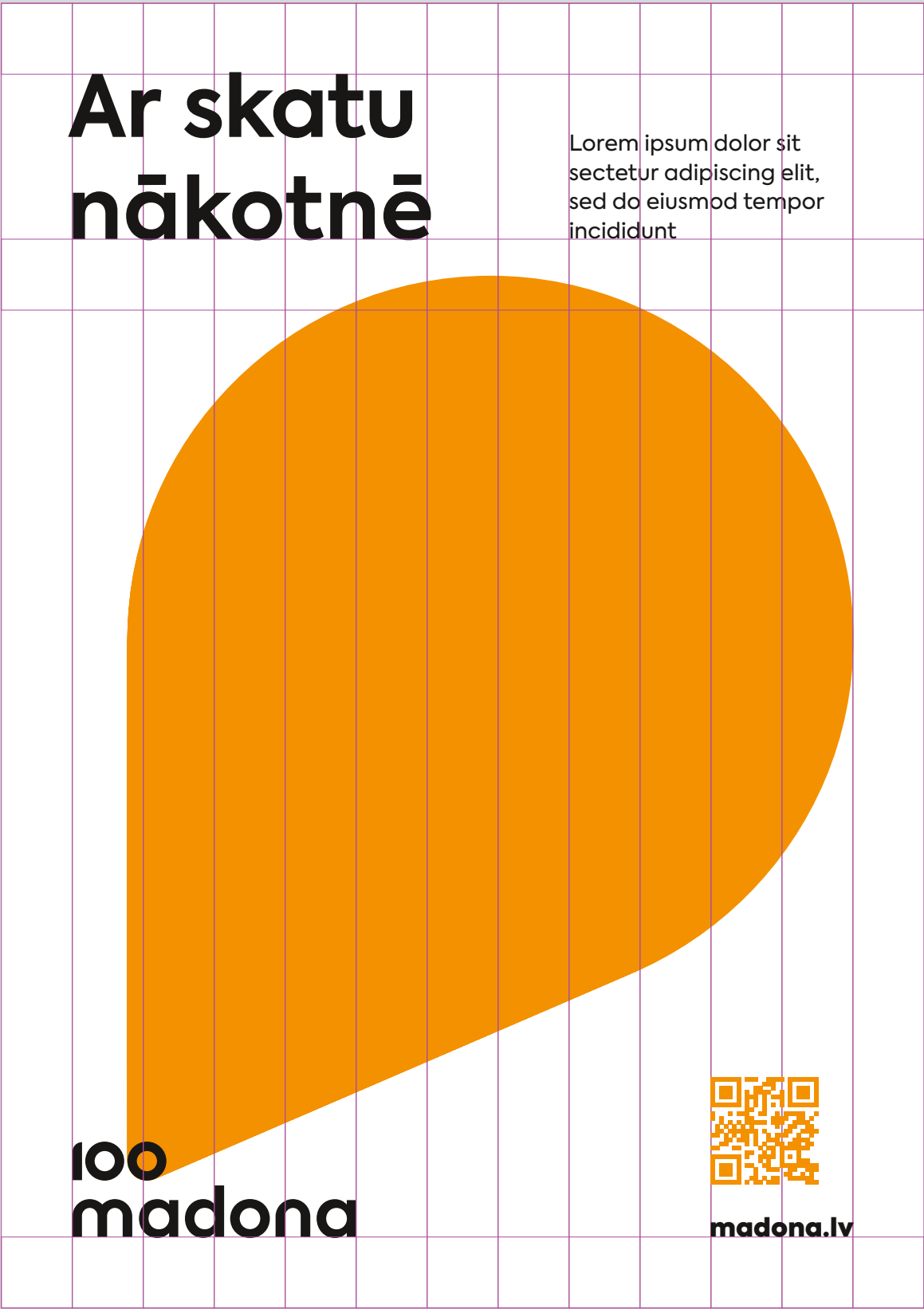
Materiāla īsāko malu daļa 13 daļās, kur 1 daļa veido x vērtību. X zonu nedrīkst pārķāpt, tajā izvietojot tekstus, logotipus vai citus svarīgus elementus.

[illegible]

Materiāla uzbūves piemēri

Vertikāls materiāls A.

Vertikāls materiāls A. Materiāli tiek veidoti saskaņā ar radošo ideju “Ar skatu nākotnē” Attēls tiek iemaskēts grafiskajā elementā, kas virzās perspektīvā no logotipa cipara “0”. Šajā gadījumā logotips ir jānovieto kreisajā apakšējā stūrī.



Materiāla uzbūves piemēri

Izmantojot attēlu, logotipam ir jābūt skaidri saskatāmam. To var panākt, attēlu padarot gaišāku vai liekot uz tā krāsu pāreju.



Ar skatu nākotnē

Lorem ipsum dolor sit amet,
sectetur adipiscing elit, sed do
eiusmod tempor incididunt

100
madona

madona.lv

Lorem ipsum dolor sit amet,
sectetur adipiscing elit, sed do
eiusmod tempor incididunt



Ar skatu nākotnē

Lorem ipsum dolor sit amet,
sectetur adipiscing elit, sed do
eiusmod tempor incididunt

100
madona

madona.lv

Ar skatu nākotnē

Lorem ipsum dolor sit
sectetur adipiscing elit,
sed do eiusmod tempor
incidunt



100
madona

madona.lv



madona.lv

Materiāla uzbūves piemēri

Iespējams veidot arī sarežģītākas kompozīcijas un izkārtojumus, izmantojot grafiskos elementus un krāsu pārejas. Šādos gadījumos fotogrāfija tiek iemaskēts grafiskajā elementā, kas virzās prom no Madonas simtgades logotipa.



Finkis no Madonas

Lorem ipsum dolor sit amet,
sectetur adipiscing elit, sed do
eiusmod tempor incididunt

02.10
19.00
Estrādē

100
madona

madona.lv



Lorem ipsum dolor sit amet,
sectetur adipiscing elit, sed do
eiusmod tempor incididunt

Ar skatu
nākotnē

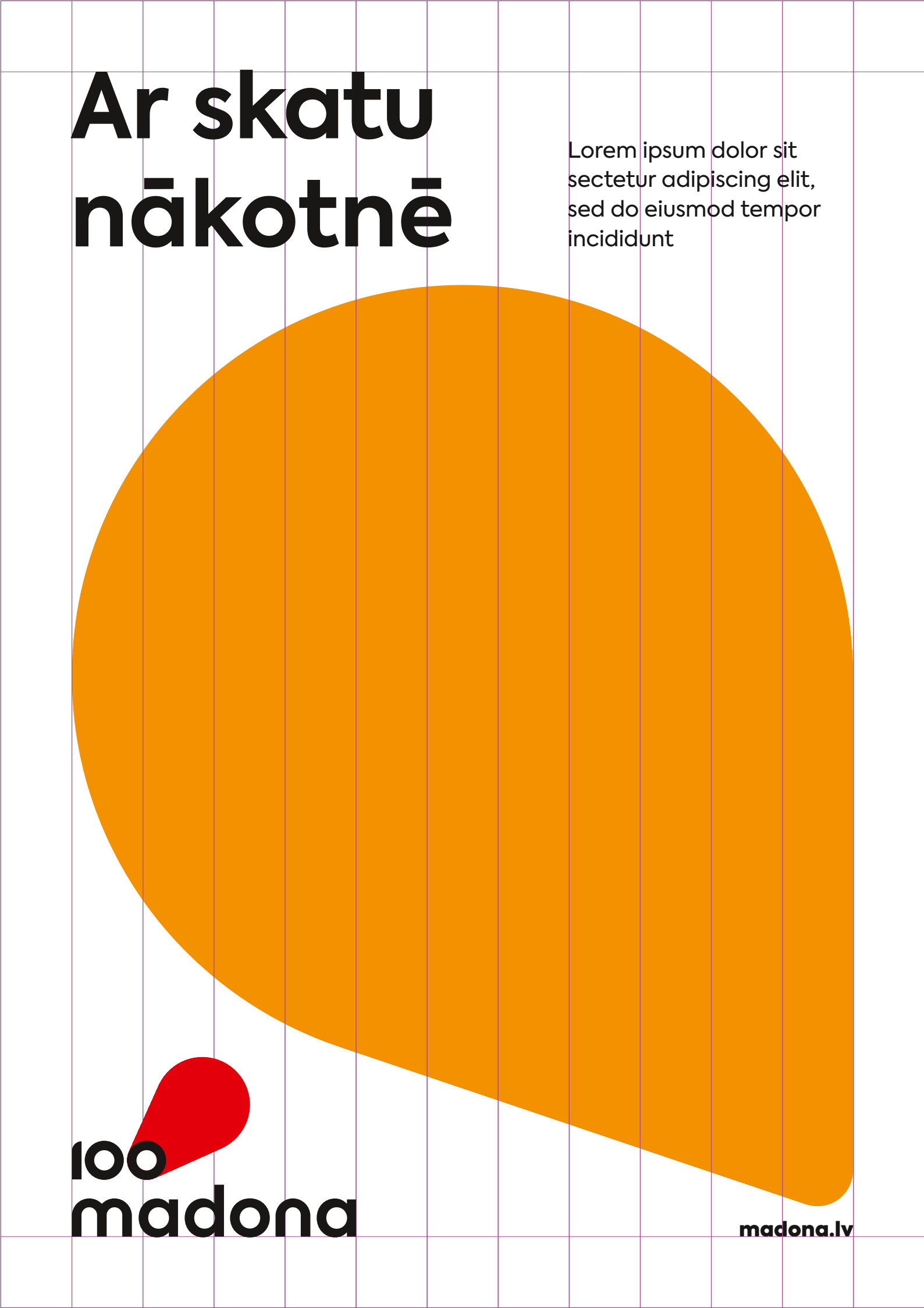
100
madona

madona.lv

Materiāla uzbūves piemēri

Vertikāls materiāls B.

Materiālos iespējams lietot arī fiksēto logotipa versiju. Šajā gadījumā attēlus un grafiskos elementus var lietot neatkarīgi no logotipa. Logotips ir jānovieto kreisajā vai labajā apakšējā stūrī.



Materiāla uzbūves piemēri

Vertikāls materiāls B. Piemēri.

Ar skatu
nākotnē

Lorem ipsum dolor sit
sectetur adipiscing elit,
sed do eiusmod tempor
incididunt



100
madona

madona.lv

madona.lv

Lorem ipsum
dolor sit amet,
consectetur
adipiscing elit

Lorem ipsum dolor sit
sectetur adipiscing elit,
sed do eiusmod tempor
incididunt

100
madona

Horizontāla materiāla drošības zonas veidošana

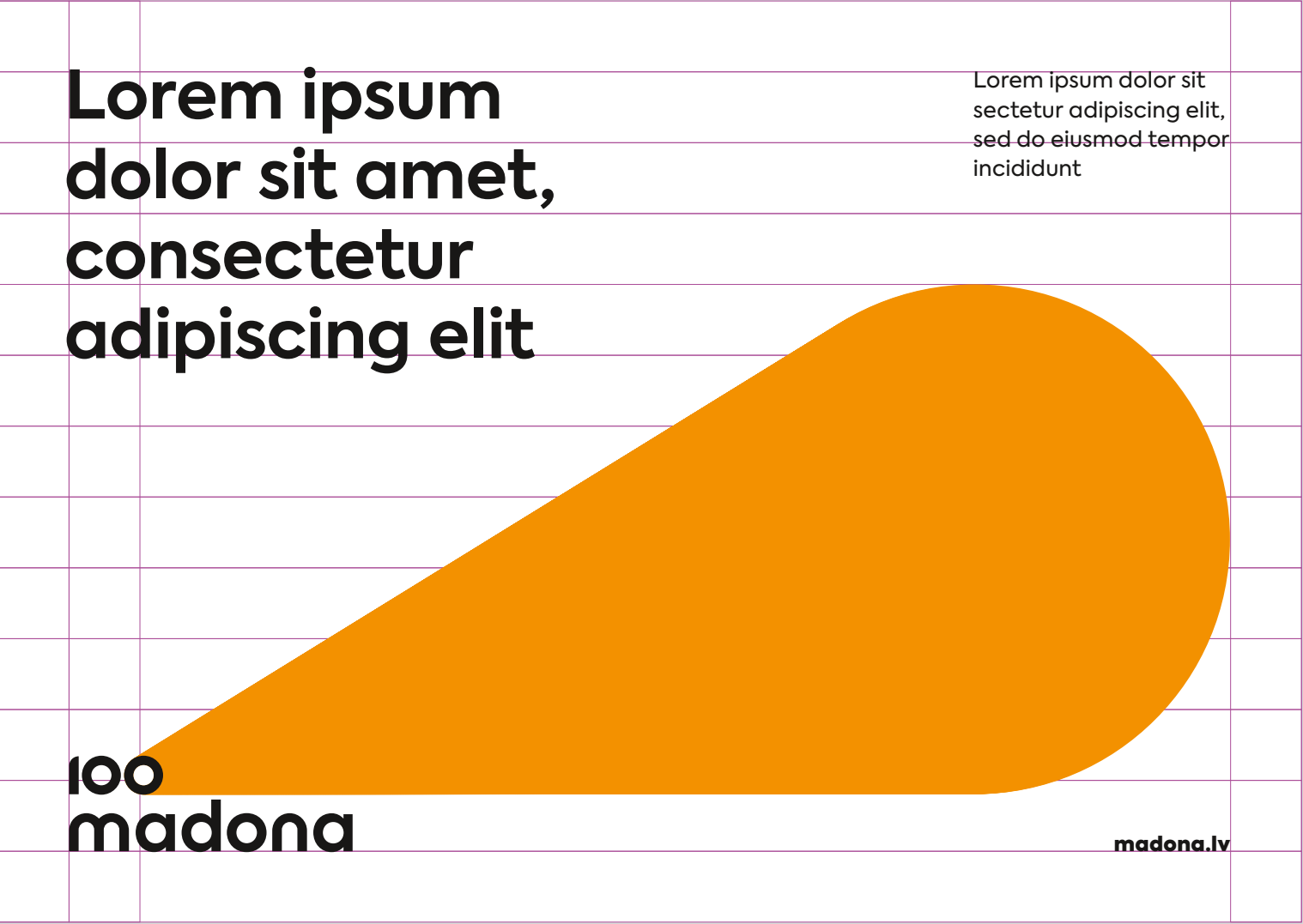
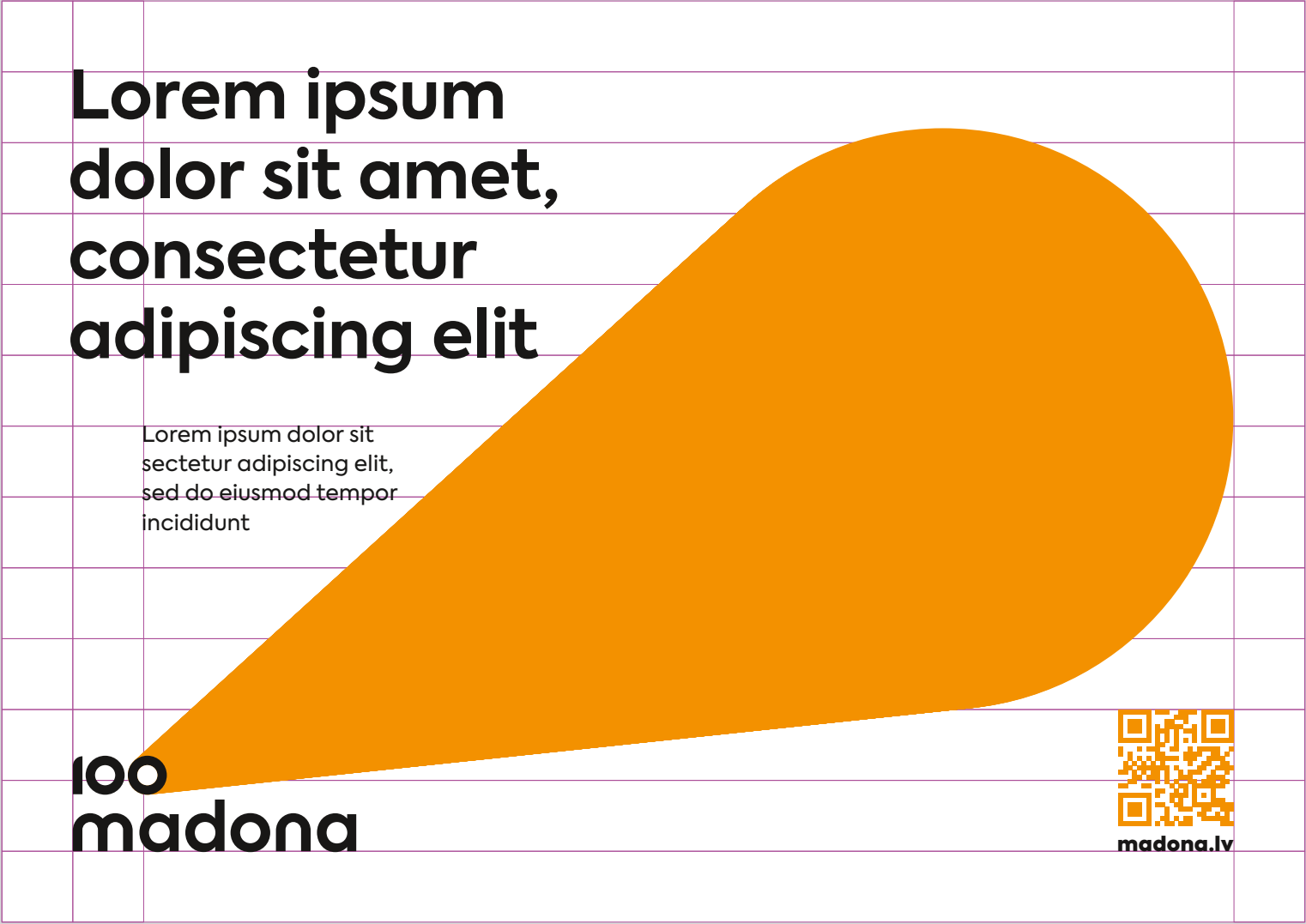
Materiāla īsāko malu daļa 13 daļās, kur 1 daļa veido x vērtību. X zonu nedrīkst pārkāpt, tajā izvietojot tekstus, logotipus vai citus svarīgus elementus.

1	x		x
2			
3			
4			
5			
6			
7			
8			
9			
10			
11			
12			
13	x		x

Materiāla uzbūves piemēri

Horizontāls materiāls A.

Materiāli tiek veidoti saskaņā ar radošo ideju “Ar skatu nākotnē”. Attēls tiek iemaskēts grafiskajā elementā, kas virzās prom no logotipa cipara “0”. Šajā gadījumā logotips ir jānovieto kreisajā apakšējā stūrī.



Materiāla uzbūves piemēri

Iespējams veidot arī sarežģītākas kompozīcijas un izkārtojumus, izmantojot grafiskos elementus un krāsu pārejas. Šādos gadījumos fotogrāfija tiek iemaskēts grafiskajā elementā, kas virzās prom no Madonas simtgades logotipa.

Ar skatu
nākotnē

Lorem ipsum dolor sit
sectetur adipiscing elit,
sed do eiusmod tempor
incididunt

100
madona

madona.lv



Ar skatu
nākotnē

Lorem ipsum dolor sit
sectetur adipiscing elit,
sed do eiusmod tempor
incididunt

100
madona

madona.lv



Materiāla uzbūves piemēri

Iespējams veidot arī sarežģītākas kompozīcijas un izkārtojumus, izmantojot grafiskos elementus un krāsu pārejas. Šādos gadījumos fotogrāfija tiek iemaskēta grafiskajā elementā, kas virzās prom no Madonas simtgades logotipa.

Ar skatu
nākotnē

Lorem ipsum dolor sit sectetur
adipiscing elit, sed do eiusmod
tempor incididunt

100
madona


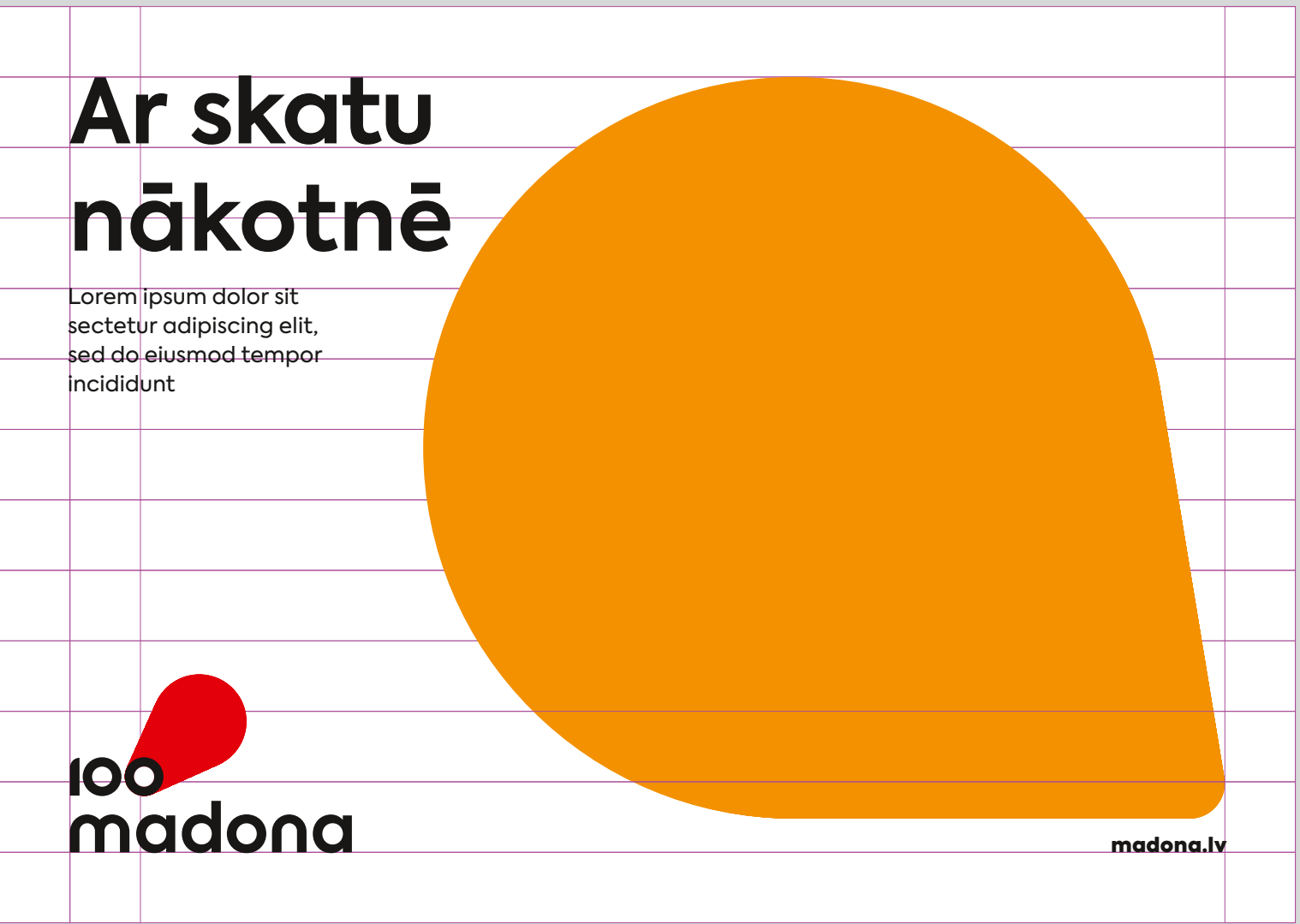
madona.lv

Materiāla uzbūves piemēri

Vertikāls materiāls B.

Ir iespējams lietot arī fiksēto logotipa versiju. Šajā gadījumā attēlus un grafiskos elementus lieto neatkarīgi no logotipa.

Šajā gadījumā logotips ir jānovieto kreisajā vai labajā apakšējā stūrī.



Materiāla uzbūves piemēri

Horizontāls materiāls A. Piemēri.





Identitātes
lietojums
materiālos

Identitātes lietojums materiālos

Afiša.



Identitātes lietojums materiālos

Sociālo tīklu ieraksts. Kvadrāta kompozīcijas piemēri.

Ar skatu
nākotnē

Lorem ipsum dolor sit
sectetur adipiscing elit, sed
do eiusmod tempor inci-
dunt



100
madona

madona.lv

Lorem ipsum
dolor sit amet,
consectetur
adipiscing elit

Lorem ipsum dolor sit
sectetur adipiscing
elit, sed do eiusmod
tempor incididunt



100
madona

Identitātes lietojums materiālos

Sociālo tīklu ieraksts. Story kompozīcijas piemēri.



Identitātes lietojums materiālos

Digitālie web baneri: 300×600 px un 1000×300 px

300×600 px


Ar skatu
nākotnē



100
madona

Uzzini vairāk

1000×300 px



100
madona

Ar skatu
nākotnē

Uzzini vairāk

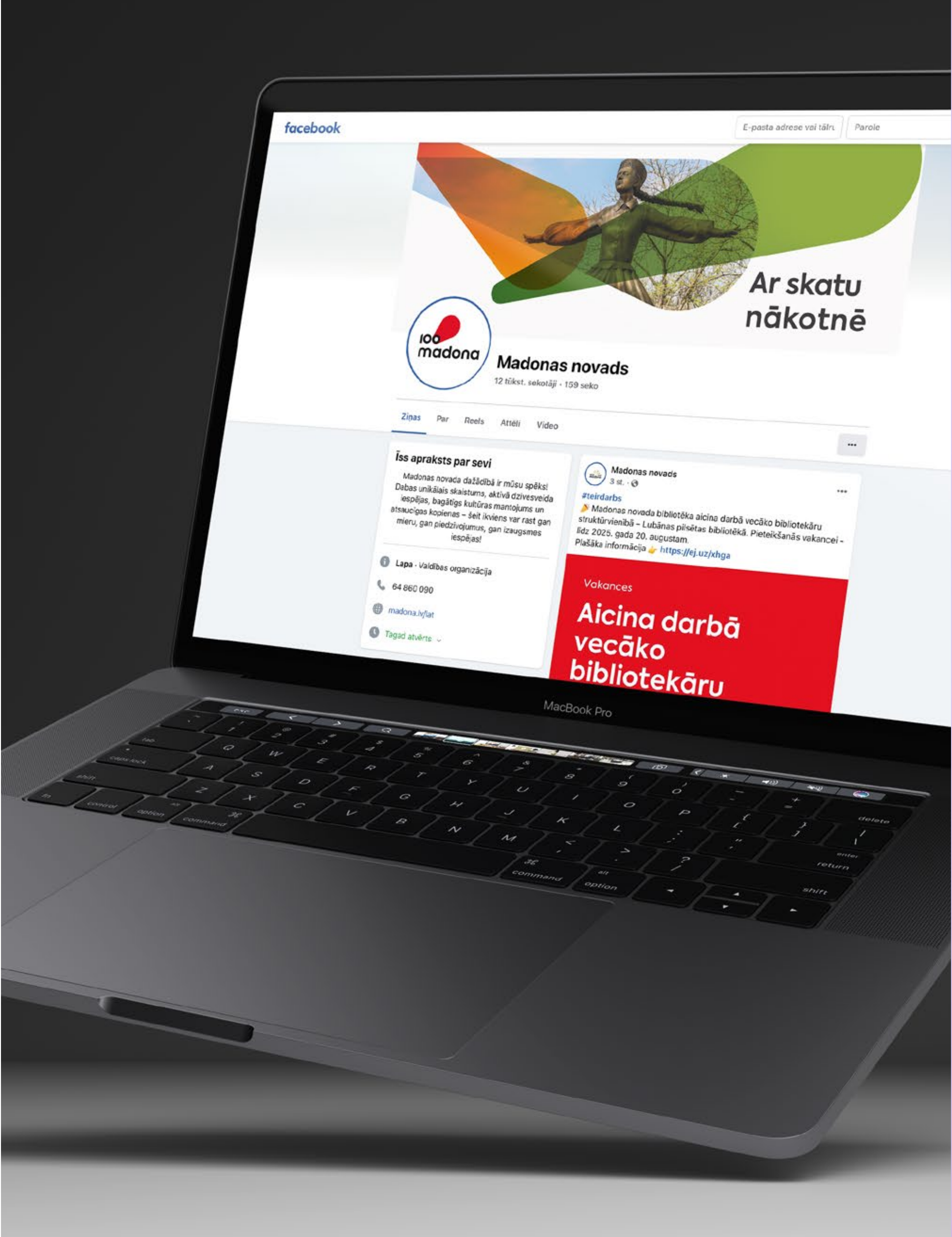
Identitātes lietojums materiālos

Karogs un plakāts.



Identitātes lietojums materiālos

Facebook cover attēla un Instagram story piemērs.



Identitātes lietojums materiālos

Krūzīte un šķīvis.



Identitātes lietojums materiālos


Auduma maisiņš un piespraudes.



Identitātes lietojums materiālos

Plakāts pilsētvidē.





Izstrādāts guilty.lv

Guilty Ogilvy